

ANTISEPTIQUE GAME



FEREZ-VOUS
LES BONNS CHOIX ?



Claire-marie VIROT

Cadre de sante

Service épidémiologie et hygiène hospitalière

- Introduction nouvel antiseptique en 2019
- Deux évaluations sur pratiques d'antiseptie 2019 et 2021:

➔ Ecart de pratiques

- Semaine Sécurité Patient du 22 novembre au 26 novembre 2021, thème: « LE RISQUE INFECTIEUX : PREVENIR, PROTEGER ET GERER »

➔ Jeu: « Antiseptique game: ferez-vous les bons choix? »

- Objectif: Améliorer les pratiques des soignants sur le bon usage des antiseptiques lors des soins



But du jeu:

- Le soignant, seul ou en équipe choisit les bons produits et identifie les étapes du soin le plus rapidement possible

Contenu du jeu:

- 2 plateaux de jeu
- Etiquettes avec les étapes du soin
- Différentes bouteilles d'antiseptiques, d'eau stérile et de savon (avec ou sans date d'ouverture)
- 5 situations de soins (cathéters, pansements, hémocultures)

Déroulement du jeu:

- Piocher une situation
- Lancer le chronomètre
- Choisir les produits
- Placer les bonnes étiquettes du déroulement du soin
- Arrêt du chronomètre



LES RAP

- Le ne
- La dé
- grasse

Séchage

Il est fort
séchage

Nombre

Le Nomb

- Nivea
- Nivea

Liens :

- Les a
- Pose
- Prélè
- Panse
- Maint

Antiseptique alcoolique
 Séchage spontané
 2ème passage ATS alcoolique
 Séchage spontané
 Les étapes sont dans le bon
 Nombre de bonnes réponses
 10/10

G R I L L E D ' É V A L U A T I O N

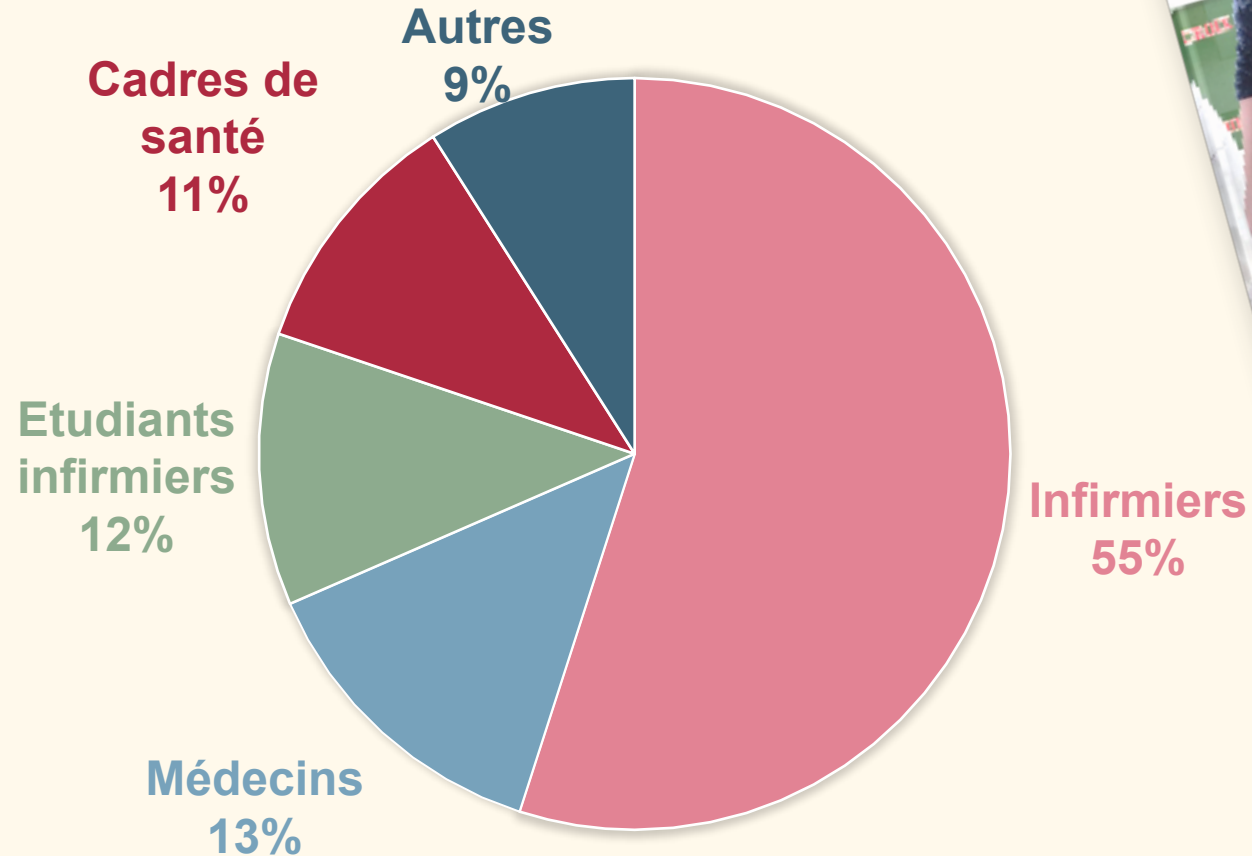
Nom de la personne ou de l'équipe :		Service :	
Etape préalable (/ 1)			
	Oui	Non	
Le soignant a choisi les bons produits			
Le soignant a contrôlé la date de péremption des flacons			
Le soignant a contrôlé la date d'ouverture des flacons			
Le soignant a vérifié l'intégrité du flacon			
Situation 1 : Pose CVP, peau sale (/1 ; temps :)			
Nettoyage savon doux			
Rinçage serum phy			
Séchage compresse stérile			
Antiseptique alcoolique			
Séchage spontané			
2ème passage ATS alcoolique			
Séchage spontané			
Les étapes sont dans le bon ordre			

une « peau

Le temps de



- Participants: 111 professionnels
- Situations de soins piochées: 71
- Profil des participants:



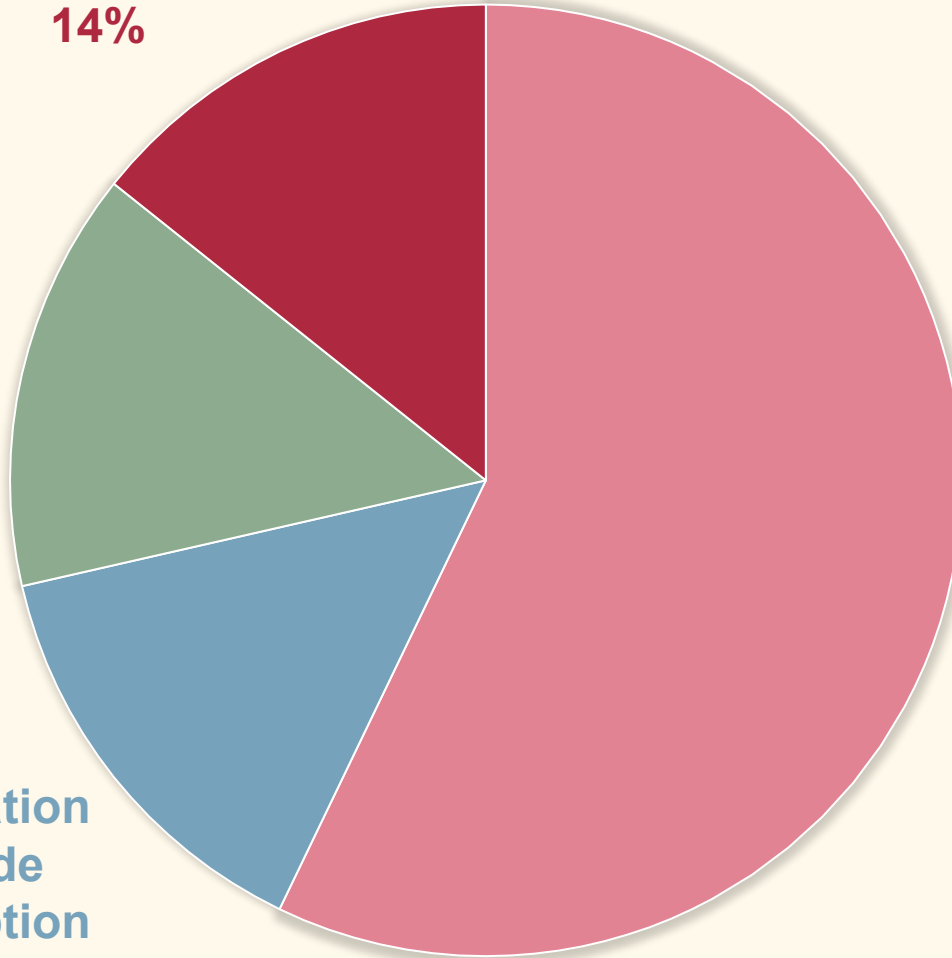
■ Etape préalable

Vérification intégrité du flacon

14%

Vérification
date
d'ouverture
14%

Vérification
date de
péremption
14%



Choix des
bons produits
57%



▪ Etapes du soin

Détersion

- Détersion faite alors que pas indiquée = 62%
- Utilisation d'un savon antiseptique alors que pas indiqué = 53%

- Pas de savon antiseptique alors que indiqué = 30%
- Pas de savon doux alors que indiqué = 78%



▪ Etapes du soin

Choix antiseptique

- Le nouvel antiseptique alcoolique peu choisi: 25%
- Dérives de pratiques:
 - Alcool (3%)
 - Autre antiseptique alcoolique dont le pourcentage d'alcool est faible (6%)
 - Antiseptique aqueux (28%)



Séchage spontané

- Réalisé dans 57% des cas

2^{ème} passage d'antiseptique

- Réalisé que dans 24% des cas




- Enthousiasme de la part des participants
- Nombreux échanges (sur place et dans les services)
- Apprentissage de manière ludique

- Niveau de connaissances sur les antiseptiques et les protocoles (Cathéters et pansements simples) ?
- Niveau de connaissances sur les étapes du soin en fonction du niveau de risque infectieux (haut, intermédiaire ou bas)
- « Chaine Béta » ancrée dans les esprits



- Actualisation tableau des antiseptiques en collaboration avec le service Pharmacie, suivi d'une information dans les services
- Déclinaison du jeu (Midline game, EPI game)
- Participation au module qualité à l'IFSI



SANTÉ PUBLIQUE CHU de Grenoble		EPI au CHPG		D. B. T. 100 100.100.100	
Service Santé 42, rue de la République 38000 Grenoble		Rédaction: Dr. H. B.		Page 1 sur 2	
Titre	Page	Page	Nom de la personne		
1	1	1	Grenoble		

**ANTISEPTIQUES AU CHPG :
ASPECTS PRATIQUES ET CONDITIONS D'UTILISATION**

PRINCIPES GÉNÉRAUX D'UTILISATION DES ANTISEPTIQUES

1. Utiliser les produits antiseptiques appropriés.
2. Utiliser les produits antiseptiques appropriés.
3. Utiliser les produits antiseptiques appropriés.
4. Utiliser les produits antiseptiques appropriés.
5. Utiliser les produits antiseptiques appropriés.
6. Utiliser les produits antiseptiques appropriés.

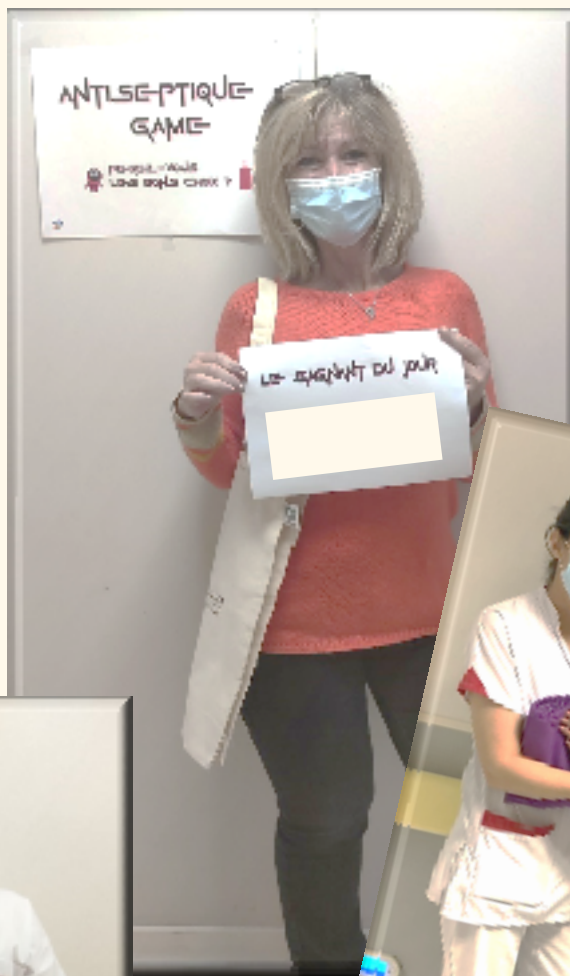
M



C



E



R



I

