

CHAMBRE DES ERREURS en EHPAD



Nathalie ARMAND, **Mireille ROCHE**, Catherine MICHEL, Sandrine PRADON DALBOUSSIÈRE
Equipe mobile d'hygiène EHPAD
Centre Hospitalier de Valence





EQUIPE MOBILE D'HYGIÈNE EHPAD

- Mise en place en Mars 2007
- EMH
 - 1 praticien hygiéniste
 - 2 IDE
 - 1 secrétaire
- 44 EHPAD non rattachés à un Centre Hospitalier
- Programme de prévention du risque infectieux
 - National
 - Local (appel à projet EMH 2013)





OBJECTIF

Proposer un outil de formation opérationnel pour les EHPAD :

- Acquérir et réactualiser des connaissances et des compétences
- Analyser les pratiques professionnelles
- Eveiller l'intérêt et mobiliser les professionnels du soin.



MÉTHODE

- *Groupe de travail Infirmière hygiéniste EMH et une IDEC*
 - Choix du thème
 - Précautions standard
 - Choix des erreurs (9)
 - Représentatives du quotidien
 - Imagination d'un scénario
 - Toilette au lit
- *reproduit sur 2 autres établissements*



« ERREURS »

Situation	Erreurs
Le professionnel a changé de gants après la toilette génito-anale avant de faire la toilette du visage	<ul style="list-style-type: none">- Absence d'hygiène des mains à l'ablation des gants- Port des gants pour réaliser la toilette du visage
Le collecteur pour les objets piquants coupants tranchants	<ul style="list-style-type: none">- Collecteur OPCT trop rempli- Fermeture provisoire du collecteur non activée
Aiguille posée sur un plateau	Dépose transitoire de l'objet piquant
La tenue du professionnel n'est pas conforme aux recommandations	<ul style="list-style-type: none">- Port de bijoux aux mains et aux poignets- Ongles vernis- Foulard pendant- Manches longues sous la tenue





JOUR J

- Organisation
 - Planning
 - Acteurs
- Déroulé : *15 minutes*
 - Accueil
 - Mise en situation
 - Débriefing
 - Atelier/Evaluation FHA





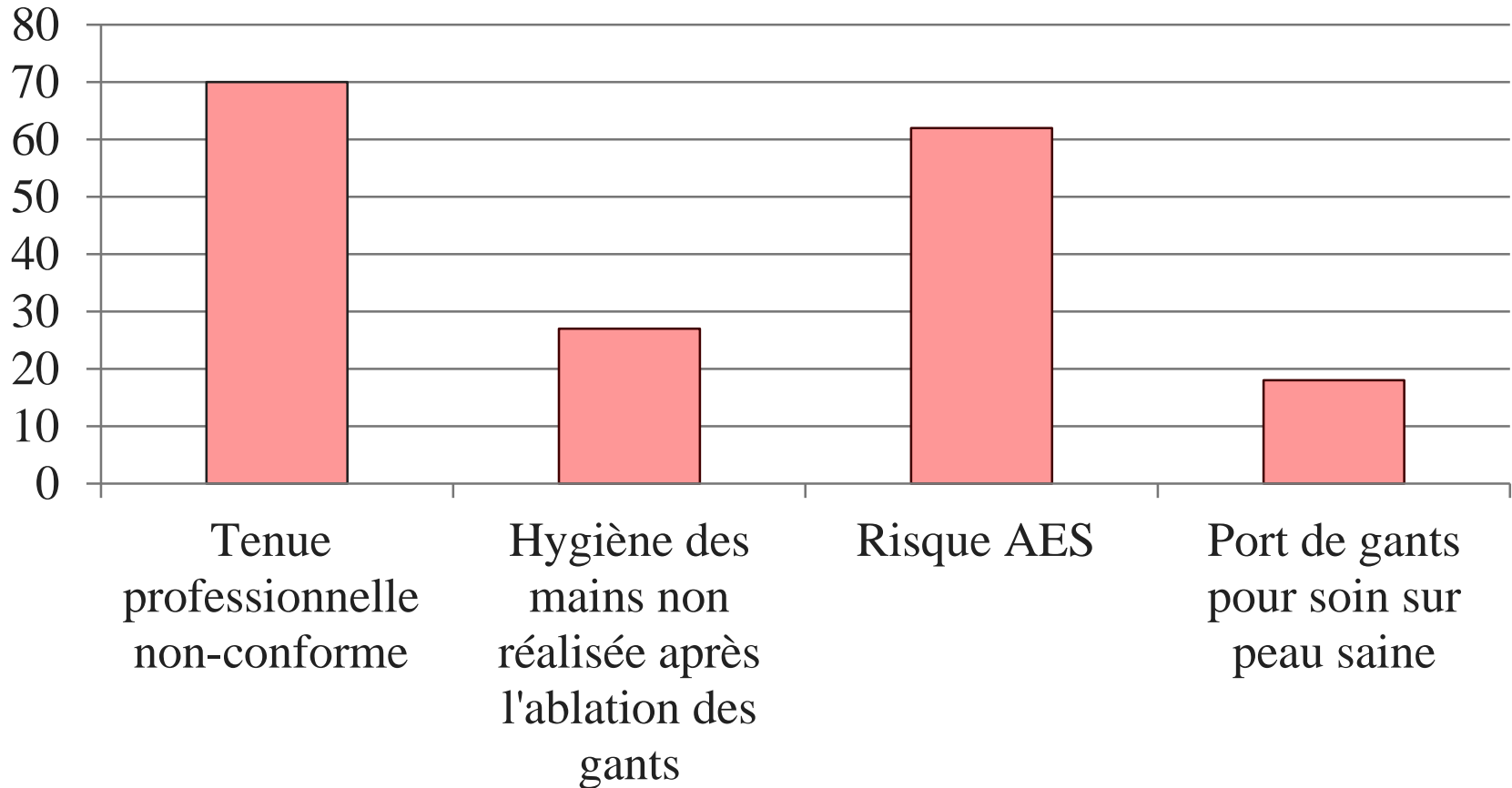
PARTICIPATION

- 3 EHPAD
- 230 professionnels cibles
 - ➔ 34% (79) rencontrés



RÉSULTATS

Nombre de professionnels ayant vu l'erreur



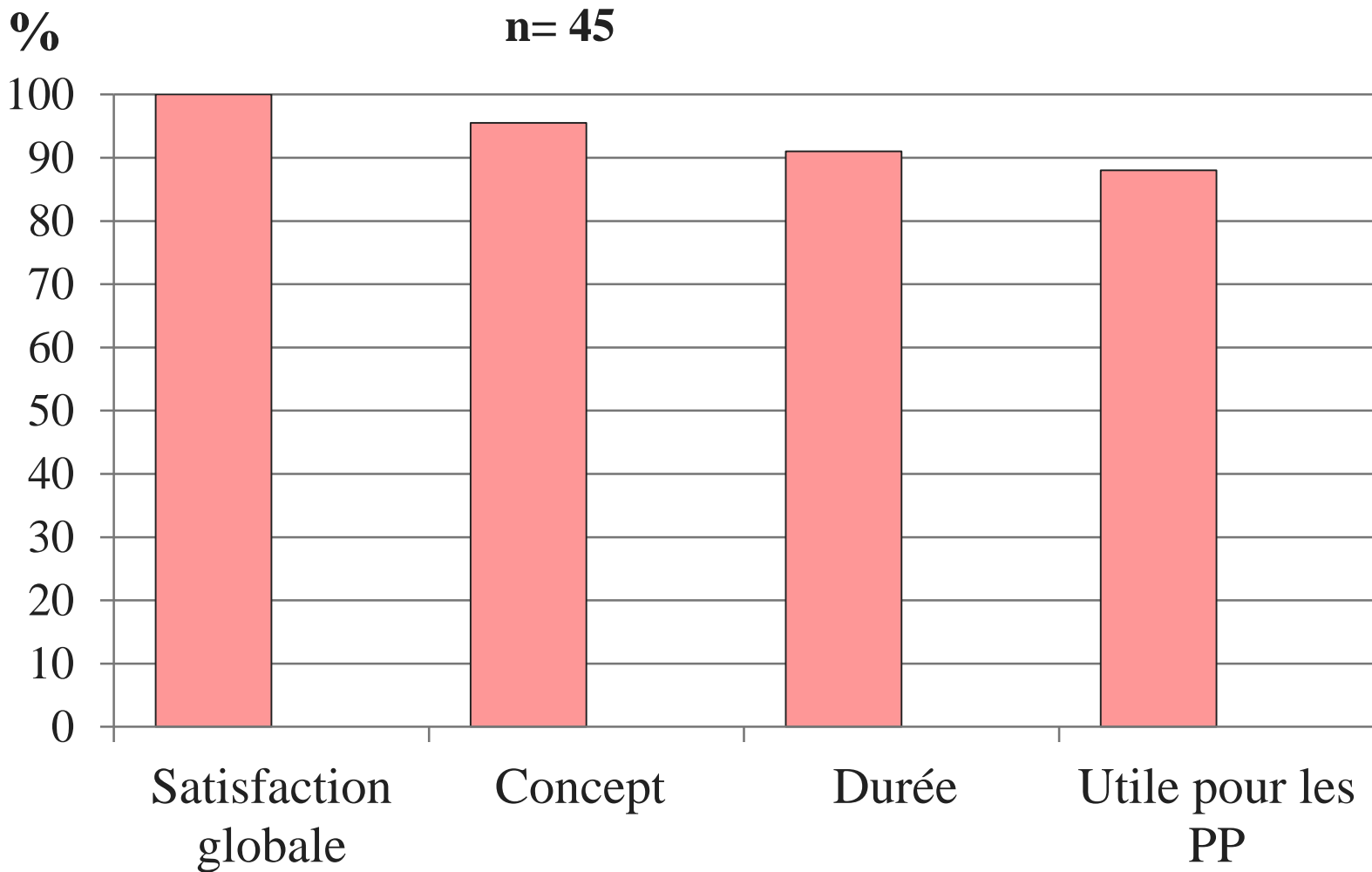


BILAN

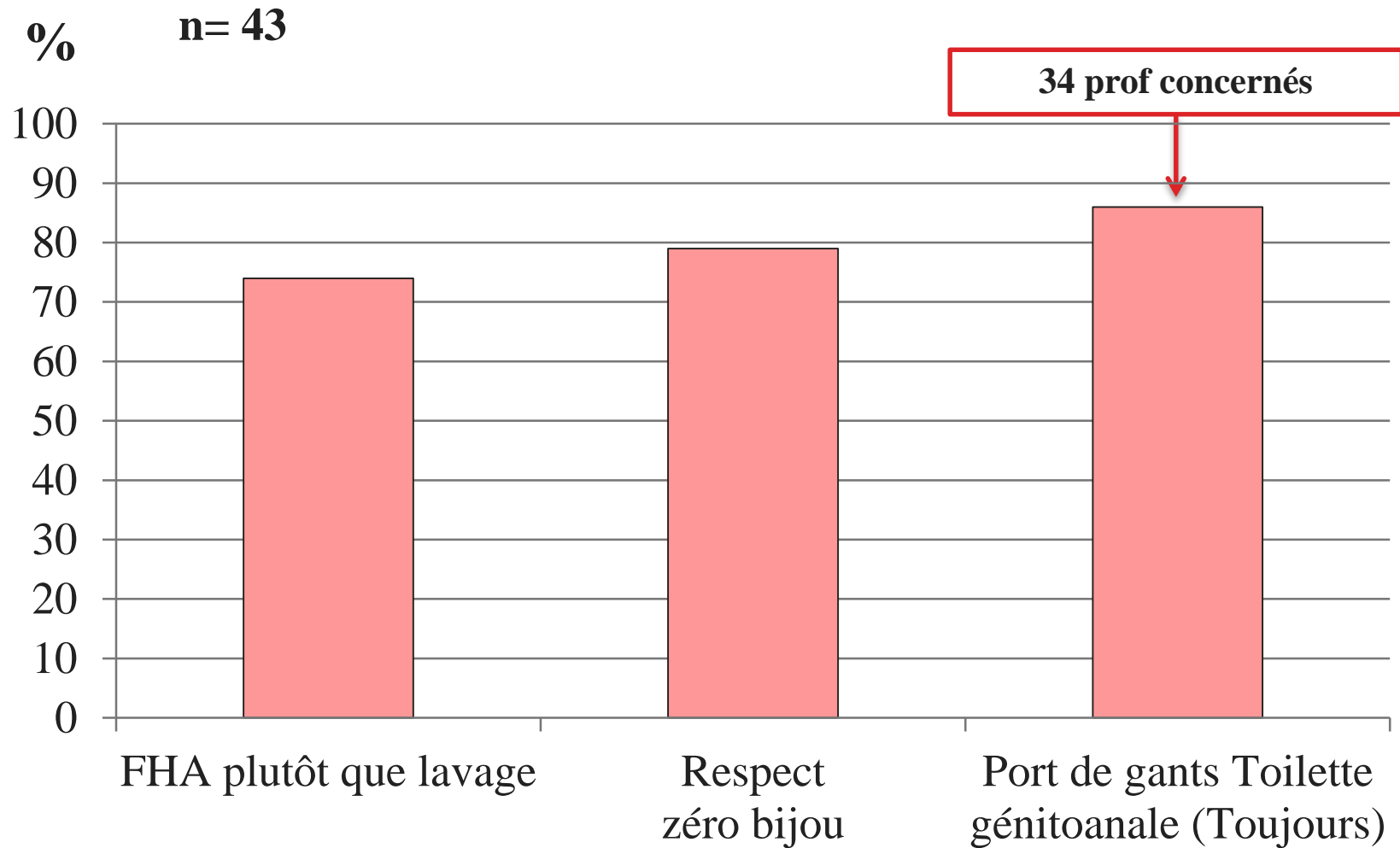
Points positifs	Difficultés
<p>Outil facile à mettre en œuvre</p> <p>Approche ludique</p> <p>Satisfaction de l'encadrement et des professionnels</p>	<p>Délégation sur le terrain</p> <p>Nécessité d'un scénario et d'un décor cadrés</p> <p>Qualité du briefing</p>



SATISFACTION



AUTOÉVALUATION DES PRATIQUES PROFESSIONNELLES





CONCLUSION

- Outil de simulation opérationnel
- Attention scénario et briefing
- Perspectives :
 - Déploiement et reproduction de l'outil
 - Développer la simulation au sein du service

